



# INSPIRATIONS 2023



**06**  
LES MEUBLES



**128**  
LE SANITAIRE



**80**  
LE SUR-MESURE



**136**  
LES ACCESSOIRES

# SOMMAIRE

## LES COLLECTIONS

CANOPEE	8-11
MONTANA	12-15
FILO	16-19
TOSCANE	20-23
ICONIK	24-27
EDGE	28-31
DUO	32-35
OAKWOOD	36-39
GLOSS	40-43
CURL	44-47
ELITE	48-51
FEELING	52-55
STEEL	56-59
ZOÉ	60-63
TEN	64-67
LAURA	68-71

## LE SUR-MESURE

EXTENSO	72-81
RANGEMENT	82-85

## LES POINTS D'EAU

LÉA	86-89
-----	-------

## LE SANITAIRE

ESPACE BAIN	90-93
-------------	-------

## LES ACCESSOIRES

MIROIRS	90-95
---------	-------



Pourquoi choisir  
**CEDAM?**



#### FABRICATION FRANÇAISE

Notre site de production est basé à Obernai en Alsace. Nous sommes fiers de contribuer à l'économie nationale et locale.

Notre outil de production 4.0 nous permet aujourd'hui d'assurer une qualité de production constante ainsi qu'une grande réactivité.



#### EXTENSO, LA SOLUTION POUR VOTRE AMÉNAGEMENT

Cette collection se distingue en offrant la possibilité de créer une composition entièrement sur-mesure pour permettre l'optimisation de vos espaces au millimètre près.



#### DES MEUBLES GARANTIS

Chez Cedam, on vous propose une garantie de 5 ans, sur nos meubles fabriqués avec des matériaux de qualité spécifiquement adaptés aux contraintes de la salle de bain.



#### DES PRODUITS INNOVANTS

Notre département de recherche et de développement est à l'écoute du marché afin de proposer chaque année de nouvelles collections uniques à la pointe des tendances actuelles.

C'est encore le cas cette année avec le lancement des gammes Canopée, Montana et Filo

#### DE NOMBREUSES POSSIBILITÉS

En constante innovation, nous vous proposons un large choix de matières et de couleurs tendances avec des finitions au toucher naturel incroyable.

Découvrez notre vaste sélection de finitions (mélaminé, stratifié, laque...) et de coloris unis (brillants, mats ou décors bois) qui peuvent être combinés.

#### UNE OFFRE COMPLÈTE

CEDAM vous propose des produits complémentaires tels que les **baignoires**, les **receveurs** ainsi que les **accessoires**.

CEDAM devient le partenaire de choix pour l'aménagement complet de la salle de bains.

#### L'ENGAGEMENT DE QUALITÉ

Nous sélectionnons des matériaux de haute qualité pour que votre meuble de salle de bains soit un investissement durable.

De plus nous avons validé la certification PEFC «gestion forestière durable» pour la fabrication de nos meubles. Nous garantissons la sélection de bois issus de forêts gérées durablement.



LES  
COLLECTIONS

# CANOPIÉE



LARGEUR 120 CM - MEUBLE NOYER TABAC - PLAN VASQUE EN MARBRE RECONSTITUÉ MAT



# CANOPIÉE


L'ode à la nature  
Authentique et élégante

Conçue avec une façade striée, cette collection nous évoque la beauté de la forêt équatoriale. Ses lignes douces et épurées lui confèrent une authenticité et une élégance qui la caractérisent. C'est une gamme moderne qui s'inscrit parfaitement dans les nouvelles tendances.




## Coloris disponibles

Décors cotés et façades



Décors cotés

Décors premium mat ★



1 La collection Canopée se distingue par ses lignes droites en relief. Ses poignées verticales très discrètes se fondent parfaitement dans les stries et les accompagnent avec élégance. Les façades sont disponibles en trois décors bois, offrant ainsi une adaptation à chaque type d'ambiance.

2 Nous avons conçu la gamme Canopée de manière à ce qu'elle soit complète. Pour cela, nous avons créé des colonnes de rangement avec une ou deux portes, ainsi que des miroirs. Ces éléments sont disponibles dans les mêmes décors que ceux proposés pour le meuble.



3 Les façades ont été travaillées avec finesse et précision afin de donner de la profondeur à l'ensemble.

LARGEURS MEUBLES 70 cm 90 cm 120 cm

PROFONDEUR 51 cm

LARGEUR 150 CM - MEUBLE CHÊNE FUMÉ - PLATEAU PIERRE GRISE - VASQUE IRIS SOLID SURFACE BLANC MAT

# MONTANA



LARGEUR 120 CM - MEUBLE NOYER TABAC - PLAN VASQUE EN MARBRE RECONSTITUÉ MAT



LARGEUR 120 CM - MEUBLE CHÊNE ARTISAN ET NOIR PREMIUM MAT - VASQUE POLARIS NOIR MAT

# MONTANA

La fine épaisseur  
entre équilibre et précision

Le meuble Montana se distingue des autres collections par son cadre d'une fine épaisseur. Cette légèreté lui confère un aspect élégant et équilibré, sans s'imposer dans votre salle de bain.

## Coloris disponibles

Décors cotés et façades



Chêne Sable Noyer Américain Chêne Artisan



Amande Mat Noyer Tabac

Décors cotés

Décors premium mat ★



Blanc premium Fossile premium Noir premium



Grège premium Cachemire premium



1 La collection Montana offre différentes compositions de meubles afin de s'adapter au mieux à différentes configurations de salles de bain. De plus, vous apprécierez la poignée positionnée sur toute la longueur de la façade, offrant une prise en main idéale et ergonomique.



2 Avec Cedam, vous pouvez désormais vous amuser avec les couleurs et choisir les tonalités de votre vasque, en mixant les teintes selon vos préférences. Que vous préfériez une ambiance naturelle avec notre vert sauge ou une ambiance bohème avec du terre cuite, les possibilités sont multiples. Laissez libre cours à votre créativité et créez la salle de bain qui correspond parfaitement à votre style et à vos envies.



3 Pour compléter cette gamme, nous avons décliné la fine épaisseur caractéristique sur le miroir, les étagères, ainsi que les colonnes et les armoires. Cela crée une harmonie visuelle et une continuité esthétique dans l'ensemble de la collection.

LARGEURS MEUBLES 60 cm 70 cm 90 cm 120 cm

128 cm 138 cm 148 cm 158 cm

PROFONDEUR 46 cm



# FILO



LARGEUR 90 CM - NOYER AMÉRICAIN - PLAN VASQUE EN CÉRAMIQUE NOIR MAT (FIPLAN)



# FILO

coupe nette à 45°  
pour une finition parfaite

Cette collection harmonieuse à la particularité d'avoir une façade avec une coupe nette à 45°. La poignée se fixe parfaitement à cette découpe et permet une prise de main optimale.





**LARGEURS MEUBLES** 60 cm 70 cm 90 cm  
120 cm

**PROFONDEUR** 46 cm

LARGEUR 90 CM - AMANDE MAT - PLATEAU CHÊNE SANREMO - VASQUE HERMES EN SOLID SURFACE BLANC MAT



## Coloris disponibles

Décors cotés et façades



Décors cotés

Décors premium mat ★



- 1 Les colonnes à suspendre sont un compromis idéal. Fixées au mur, elles permettent d'apporter un espace de rangement supplémentaire sans pour autant encombrer votre surface au sol.
- 2 Misez sur des teintes naturelles pour une ambiance douce. On apprécie particulièrement le mixe entre les tonalités douce du vert amande, combiné avec le bois naturel du plateau, qui souligne avec délicatesse les lignes du meuble.



- 3 Élegance et prestance tel est le pouvoir du noir. Craquez pour nos nouvelles vasques Fiplan en céramique noir mat. Pour une salle de bain au style audacieux.

# TOSCANE



LARGEUR 121 CM - CHÊNE ARTISAN - PLAN COMPACT EN PIERRE VOLCANIQUE - VASQUE IRIS NOIR MAT INTÉRIEUR BLANC



LARGEUR 121 CM - NOYER TABAC - PLATEAU MARBRE CARRARE - VASQUE HERA CÉRAMIQUE MARBRÉE

# TOSCANE

## Un style atelier

Démarqué par une finition en noyer tabac

Avec sa finition en noyer brun, le meuble de la gamme Toscane apporte du caractère à votre salle de bain.

Avec ses lignes élégantes et épurées, cette nouvelle collection vous propose un large choix de dimensions. Vous permettant ainsi une solution adaptée à tous vos besoins.

### Coloris disponibles

#### Décors cotés et façades



#### Décors premium mat ★



- 1 Varier les éléments en ajoutant une armoire. Les niches et les meubles hauts permettent de rythmer et d'occuper l'espace, en plus d'apporter une solution de rangement supplémentaire.
- 2 Le choix de la vasque arrondie pour adoucir les lignes droites du meuble, apporte un côté plus chaleureux à l'ensemble. La vasque est assortie au plan pour une finition parfaite.



- 3 L'esprit atelier s'intensifie avec notre gamme de miroirs noirs et nos spots à suspendre, pour un effet industriel assumé.

LARGEURS MEUBLES	60 cm	70 cm	80 cm
	90 cm	100 cm	110 cm
	120 cm		

PROFONDEUR 46 cm

# ICONIK



LARGEUR 121 CM - FAÇADES CHÊNE SABLE - CADRE CÉRAMIQUE PIETRA PIASENTINA - VASQUE HADES SOLID SURFACE




# ICONIK

L'effet béton sublimé par le gris anthracite


L'effet béton du plan vasque, gracieux et tendance, est adouci par le gris anthracite du meuble. C'est une association chic et intemporelle qui apportera un caractère affirmé à votre salle de bain.

## Coloris disponibles

Décors Côtés et plateau céramique



Décors premium mat ★




Décors bois



- 1 Variez les rangements en ajoutant une armoire ou une commode. Un rythme et une unité seront apportés à votre salle de bain. Les meubles avec finitions identiques apportent un espace de rangement supplémentaire. Une simple pression sur le meuble, lui permet de s'ouvrir. Il garde ainsi un style épuré et élégant.



- 2 Pour un résultat parfaitement harmonieux les vasques à poser sont déclinées dans les mêmes teintes que les façades.



- 3 Miroir avec éclairage intégré. Le cadre en métal est assorti au décor de la façade.

LARGEURS MEUBLES	90 cm	120 cm	140 cm
	150 cm	180 cm	
PROFONDEUR	50 cm		

# EDGE





LARGEUR 91 CM - BLANC MAT - PLAN VASQUE SOLID SURFACE VERT SAUGE (OGPLAN)


# EDGE

Le vert amande pour un esprit poétique

Le contraste entre les lignes douces et rassurantes et l'originalité des façades avec l'encadrement fin en relief, créent une ambiance poétique dans la salle de bain.

## Coloris disponibles

Décors Côtés et façades mat



Décors premium mat ★



- 1 Ajoutez des pieds à votre composition. Pour une finition et une cohésion parfaite ils sont assortis aux poignées. Un meuble épuré avec des façades à relief apporte un charme incontestable à la pièce.
- 2 Miroir rond sérigraphié sur un cadre métallique, qui reprend la même finition que les pieds et les poignées. Un parfait rappel d'or, qui devient contemporain et élégant sans faire perdre de sa douceur à l'ambiance.



- 3 Meuble disponible avec ou sans poignées (système par pousse-lâche)



LARGEURS MEUBLES 70 cm 90 cm 120 cm  
 PROFONDEUR 46 cm



# DUO



MUR GAUCHE : LARGEUR TOTALE 221 CM - DÉCOR BLANC MAT ET CHÊNE SABLE - VASQUE SEMI-ENCASTRÉE MARBRE RECONSTITUÉ BRILLANT

MUR DROITE : LARGEUR TOTALE 163 CM - COLLECTION MEUBLES DE RANGEMENTS - DÉCOR BLANC MAT ET CHÊNE SABLE



# DUO

Un espace dédié pour une buanderie tout en 1

La gamme duo a été pensée pour créer une buanderie aussi pratique qu'esthétique. L'espace est optimisé au maximum avec des modules de rangements complémentaires. Leur volume offre une capacité de rangement idéale pour votre buanderie.



- 1 Pour dissimuler astucieusement votre linge sale, découvrez notre tiroir avec paniers à linge intégrés.
- 2 Ajoutez à votre ensemble notre vasque spécialement conçue pour les buanderies, elle dispose d'une planche amovible qui s'inclinera en fonction de vos besoins.



- 3 En complément de la collection, Cedam vous propose des modules de rangements assortis. Et pour une optimisation parfaite de votre espace, pensez à y ajouter une penderie.

## Coloris disponibles

### Décors Côtés et façades mat



### Décors premium★



LARGEURS MEUBLES	124 cm	+ 30 cm	+ 45 cm
	+ 60 cm		
PROFONDEUR	65 cm		



LARGEUR 121 CM - CHÊNE CLAIR - PLAN VASQUE SOLID SURFACE (OAPLAN)



# OAKWOOD



LARGEUR 91 CM - CHÊNE CLAIR - PLAN VASQUE EN SOLID SURFACE (OAPLAN) - MIROIR ROND PLACAGE CHÊNE AVEC ÉTAGÈRE FIXE.

# OAKWOOD

Le charme  
du chêne naturel

Le meuble décor chêne et son plan vasque fin en solid surface s'intègrent en douceur dans cette ambiance classique.



1

1 Tiroir en double paroi métallique avec un intérieur haut de gamme anthracite. Des aménagements pour le rangement de vos tiroirs sont disponibles pour une optimisation de l'espace.



3

3 Que vous choisissiez un plan vasque ou un plateau avec une vasque à poser, les meubles de la gamme Oakwood apporteront à votre espace bain un charme incontestable.



2

2 Pour compléter la gamme, ajouter des étagères avec ou sans porte-serviette. Elles vous permettront de rythmer votre espace mais également d'habiller le mur.



4

4 La vitrine en verre fumé offre une ambiance sophistiquée et s'intègre parfaitement dans cette atmosphère feutrée.

LARGEURS MEUBLES 60 cm 90 cm 120 cm

PROFONDEUR 46 cm

GLOSS






# GLOSS

Osez la couleur entre pepes et délicatesse

Chez Cedam on vous propose un large choix parmi notre gamme de décors laqués. Habillez les meubles de la collection gloss à votre goût.

## Coloris disponibles

Décors Côtés et façades finition brillante ou satinée



1 Variez les formes avec notre collection de miroirs : ovale, rond ou rectangle. Il reflète, joue avec la lumière et permet d'agrandir l'espace !

2 Une belle surface de pose avec nos plateaux et nos bols à poser. Dans cette composition, le vert sauge, ponctué par des touches chromée apporte un aspect contemporain et élégant à la pièce tout en offrant un espace doux et chaleureux.



3 Cette gamme propose un large choix de meubles de compléments en différentes variantes. Permettant ainsi un aménagement de votre espace astucieux et aux multiples fonctions.

### LARGEURS MEUBLES

60 cm	70 cm	80 cm
100 cm	110 cm	120 cm
130 cm	140 cm	150 cm
160 cm	180 cm	

### PROFONDEUR

50 cm
-------

# CURL



# CURL

Une vague d'élégance


Ses lignes fluides et son galbe gracieux, équilibrent l'espace en offrant de grands volumes de rangement. Une poignée prise de main ondulée adaptée pour épouser parfaitement les courbes fluides du meuble.



2 Une poignée prise de main étudiée pour épouser parfaitement la forme du meuble.

## Coloris disponibles

Décors Côtés et façades finition brillante ou satinée



1 Découvrez notre miroir avec led intégré, qui reprend la courbe du meuble. Un rappel pour une harmonie parfaite entre les éléments.



3 Un plan vasque en marbre reconstitué brillant parfaitement adapté au galbe du meuble.

4 En option : un rétro-éclairage LED intégré dans le plan avec un interrupteur Touch par effleurement du plan vasque qui sublimerait l'ensemble.

LARGEURS MEUBLES 70 cm 120 cm 140 cm

PROFONDEUR 56 cm





LARGEUR 91 CM - GRAPHITE SATINÉ - PLAN VASQUE CÉRAMIQUE (GOPLAN).



ELITE



# ELITE

## Le chic Hausmannien


Le meuble Elite laqué bleu-gris brillant apporte une touche d'élégance et de raffinement à cette ambiance lumineuse et aux teintes douces.



1 Une collection qui propose 4 versions de meuble différentes. Allant jusqu'à 4 tiroirs.

## Coloris disponibles

Décors Côtés et façades finition brillante ou satinée



2 Avec la collection Elite, on vous propose une belle alternative aux poignées traditionnelles avec cette prise de main biseautée. Son champ, taillé en oblique, lui offre une prise ergonomique sur tout le long de la façade.

3 Augmentez considérablement votre surface de rangement en cumulant nos armoires et colonnes.



LARGEURS MEUBLES 60 cm 90 cm 120 cm

PROFONDEUR 50 cm

# FEELING



LARGEUR 106 CM - COTTA BLANC AVEC POIGNÉE - PLATEAU BLANC BRILLANT - VASQUE POLARIS CÉRAMIQUE BLANC BRILLANT



LARGEUR 106 CM - BLANC BRILLANT SANS POIGNÉE  
PLAN VASQUE EN MARBRE RECONSTITUÉ BRILLANT (HAPLAN).

# FEELING

L'intemporel  
en grande profondeur

Une gamme qui offre des tiroirs de grande profondeur pour une plus grande capacité de rangement.

Elle permet également d'ajouter de nombreux meubles de complément avec prise de main intégrée.



1




2

2 Tiroir double paroi métallique à sortie totale et fermeture amortie. Disponible en prise de main ou avec une poignée alu chromé.

## Coloris disponibles

Décors Côtés et façades



1 Une collection qui propose un grand choix de meuble :

- Meuble en un ou deux tiroirs
- Meuble haut
- Colonne
- Demi-colonne
- Colonne porte miroir



3

3 Ajouter un meuble flaconnier avec votre composition, vous permettra de ranger debout vos flacons de parfums et autres cosmétiques pour garantir une meilleure optimisation de vos tiroirs.



HAPLAN

marbre reconstitué brillant



FEPLAN

marbre reconstitué brillant



ou plateau + vasque à poser

LARGEURS MEUBLES 70 cm 105 cm 140 cm

PROFONDEUR 55 cm

# STEEL





# STEEL

La console au look industriel

Steel c'est la collection à l'inspiration industrielle, celle qui créera une ambiance factory dans votre salle de bain. Une structure en métal noir ou blanc mat associé au bois massif de sa tablette.



## Coloris disponibles

2 teintes de bois au choix



Hêtre lamina naturel



Hêtre lamina foncé



Blanc



Noir

1 Une vasque murale avec chassis noir ou blanc.



2 Composez avec steel



La colonne de rangement assortie avec ouverture pousse lâche avec côtés métal. Miroirs, appliques, mitigeurs et accessoires sont déclinables en noir et blanc pour être parfaitement assortis à la structure en métal du meuble. Les étagères en bois massif sont assorties au plateau.


3 TYPES DE PLANS VASQUES



OGPLAN  
solid surface mat + couleurs



STPLAN  
marbre reconstitué brillant ou mat



SEPLAN  
céramique

LARGEURS MEUBLES	60 cm	90 cm	100 cm
	120 cm		
PROFONDEUR	46 cm		

# ZOË



LARGEUR 141 CM - MEUBLE MARBRE CARRARE ET PLATEAU + NICHE NOYER AMÉRICAIN - VASQUE ARES CERAMIQUE IMPRIMÉE MARBRE

POIGNÉE ANTHRACITE SATINÉ .ZA - BAIGNOIRE OLYMPE



# ZOË

La composable  
tous les 10 cm de 61 à 161 cm

Résolument moderne, notre gamme Zoé se module tout les 10 cm de 61 à 161 cm. Cette collection se décline en 3 configurations de meubles, idéales pour jouer avec la déstructuration.



2 Tiroir double paroi métallique à sortie totale et fermeture amortie.

## Coloris disponibles

### Décors Côtés et façades



### Décors premium mat ★



1 La colonne à cadre métal noir avec porte en verre fumé permet d'exposer vos produits en vitrine.



3 Alternez les tiroirs fermés et rangements ouverts pour animer la façade.



LARGEURS MEUBLES	60 cm	70 cm	80 cm
	90 cm	110 cm	120 cm
PROFONDEUR	50 cm		



# TEN





# TEN

## Déstructuré pour plus de légèreté

Cette collection s'adapte aussi bien aux petits qu'aux grands espaces.  
 Une solution à chaque projet !  
 Les meubles de la gamme TEN, sont disponibles tous les 10cm en version 1, 2, 3 tiroirs ou avec des portes.



2 Ajoutez une colonne sur vos murs. C'est une façon astucieuse, aux multiples fonctions, d'ajouter des espaces de rangement à votre salle de bain.


LARGEURS MEUBLES	60 cm	70 cm	80 cm
	90 cm	110 cm	120 cm
PROFONDEUR	46 cm		

## Coloris disponibles

### Décors Côtés et façades



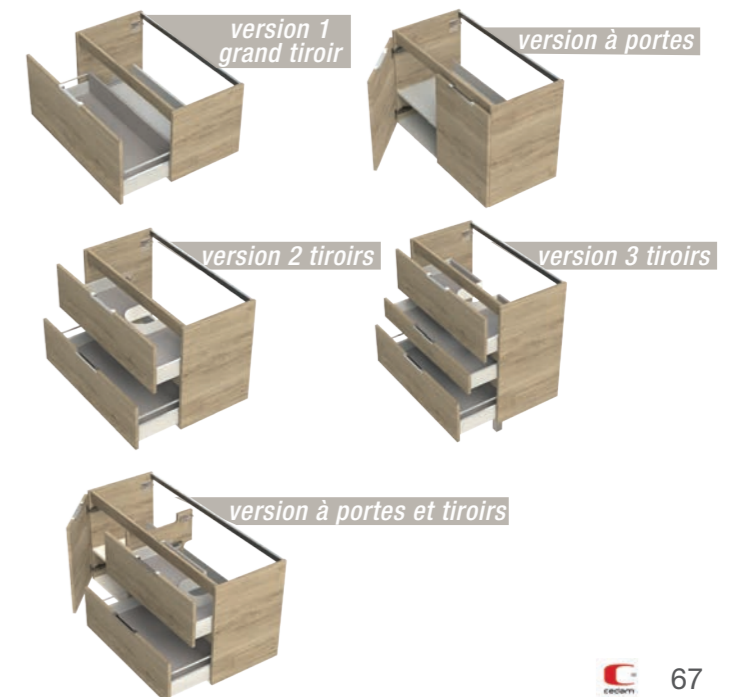
### Décors premium mat ★



1 Un décalage des meubles permet d'avoir une plage de dépose supplémentaire et d'apporter de l'originalité à la salle de bain.



3 Plusieurs configurations de meubles possibles :





GRÈGE BRILLANT  
68



# LAURA

LARGEUR 91+91 CM - CHÊNE TERRA - PLAN VASQUE EN CÉRAMIQUE



# LAURA

l'élégance  
du minimalisme

Un meuble classique, mais qui n'en perd pas son charme pour autant ! Cette collection propose plusieurs combinaisons, ce qui permet d'apporter de l'originalité et de rythmer votre salle de bain.

## Coloris disponibles

Décors Côtés et façades



1 Un décalage des meubles permet d'avoir une plage de dépose supplémentaire.



2 Rangez vos parfums et autres cosmétiques debout avec le meuble flaconnier deux niveaux.



3 Colonne à casiers ouverts, mixez les décors avec le corps de meuble dans une teinte et la porte dans une autre. Disponible en version grande et faible profondeur, cette colonne permet à la fois de dissimuler les objets du quotidien et de mettre en valeur de la déco ou de jolis flacons dans les niches ouvertes.

LARGEURS MEUBLES	60 cm	80 cm	90 cm
	100 cm	120 cm	
PROFONDEUR	46 cm		

# — LE SUR-MESURE



## EXTENSO

Le sur-mesure composable



### + ASTUCIEUSE

La gamme Extenso a été conçue pour répondre à toutes vos attentes. Elle se distingue grâce à la possibilité de créer un ensemble totalement sur-mesure, ce qui permet d'optimiser l'espace au millimètre près.

### + ERGONOMIQUE

Découvrez nos nouvelles **poignées prise de main**, étudiées pour vous apporter une meilleure **ergonomie au quotidien**.

### + FONCTIONNEL

Avec un **programme d'aménagement complet** de la salle de bain **sur-mesure**, découvrez nos **3 hauteurs** de meubles de rangement pour optimiser vos espaces.



### + PERSONNALISABLE

CEDAM vous propose un large choix parmi nos gammes de **décors et de coloris**, d'accessoires et de meubles de compléments.













# EXTENSO

Rangement



Le rangement dans la salle de bain devient à présent une nécessité incontournable.



## + PROLONGATION

e




## + OPTIMISATION

Disponible en **3 hauteurs de meubles**, cette gamme vous permet de concevoir un espace optimisé au **millimètre près**.

## + ADAPTATION

Un **agencement adapté à chaque configuration**. Portes ou vitrines, niches ouvertes ou niches miroir, meubles pour machines à laver. Un programme complet qui vous offre une multitude de possibilités.





# — LES POINTS D'EAU





# LÉA

## Pack tout en 1 pour petits espaces

Un lave-mains très pratique grâce à son meuble où l'on peut ranger papier toilette et produits d'entretien. Associé aux armoires de toilette, Il offre un volume de rangement généreux.




2 Disponible en deux profondeurs, 22 et 39.4 cm. Le meuble Léa s'adapte parfaitement à votre espace.

## Coloris disponibles

### Décors Côtés et façades



### Décors premium mat ★



- 1 Disponible en deux versions :
- 1 porte avec plan vasque en céramique ou marbre reconstitué brillant
  - 2 portes avec plan vasque en marbre reconstitué brillant



- 3 Ajoutez une armoire de toilette et un meuble haut pour une optimisation parfaite de votre espace. L'utilisation des murs est une idée astucieuse pour gagner en rangement tout en préservant votre petit espace sans l'encombrer.

LARGEURS MEUBLES 40 cm 48 cm 90 cm

PROFONDEUR 22 cm 39.4 cm

—  
LE  
SANITAIRE



# BAIGNOIRES



Une gamme complète de baignoires en îlots design. Fabriquées en marbre gel coat.



AMON



ATLAS



BORA



CLÉO



CUBA



SPHINX



CUBA



SYROS

# MIROIRS

SÉLECTIONNEZ LE MIROIR ADAPTÉ À VOTRE CONFIGURATION :

Indispensable au quotidien, le miroir tient un rôle important dans la salle de bain. Quelques détails suffisent pour faire la différence : le type de modèle (style, forme, taille, etc), mais aussi son côté pratique avec toutes les options supplémentaire tels que l'éclairage ou le traitement anti-buée... Pour plus de rangements, découvrez notre collection d'armoires de toilette.



MIROIR ROND LED



MIROIR SUNSET



MIROIR OVAL



MIROIR CADRE SABLÉ



MIROIR CADRE ARRONDI



MIROIR GALET



MIROIR GAMME



ARMOIRE DE TOILETTE





1, rue de l'Expansion ZAE Sud  
67210 Obernai Cedex  
Tél. 03 88 49 95 55 - Fax 03 88 95 60 84  
**[www.cedam.fr](http://www.cedam.fr)**



VOTRE DISTRIBUTEUR